

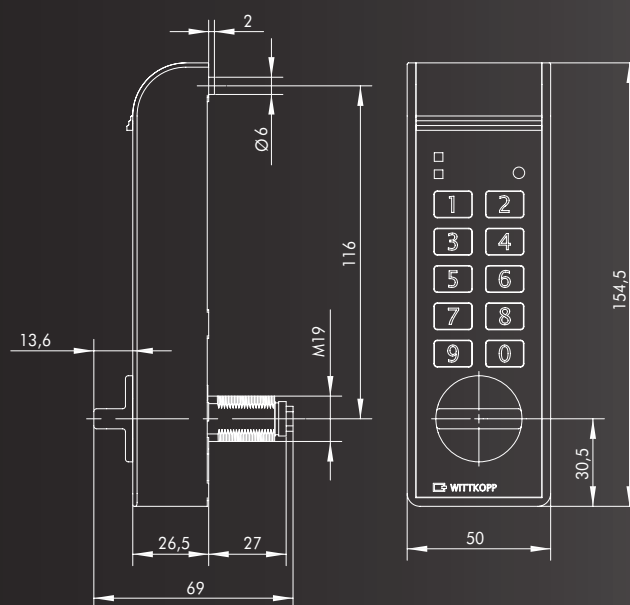


SmartCam

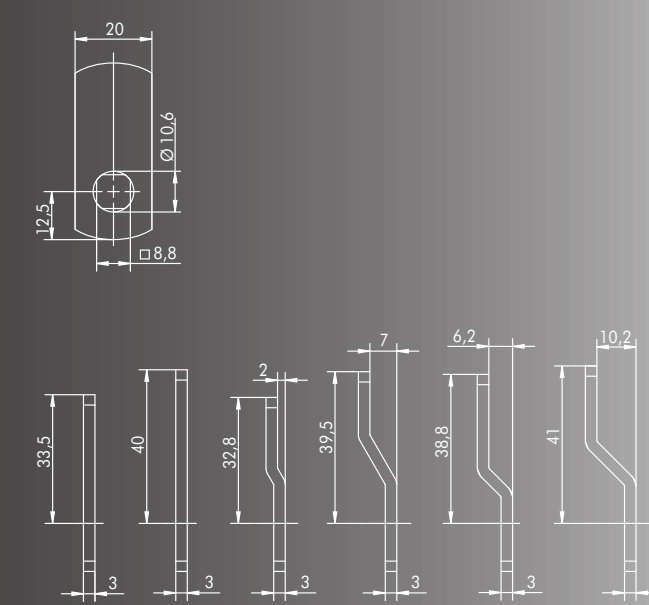


SmartCam

Maße Schloss



Maße Schließhebel

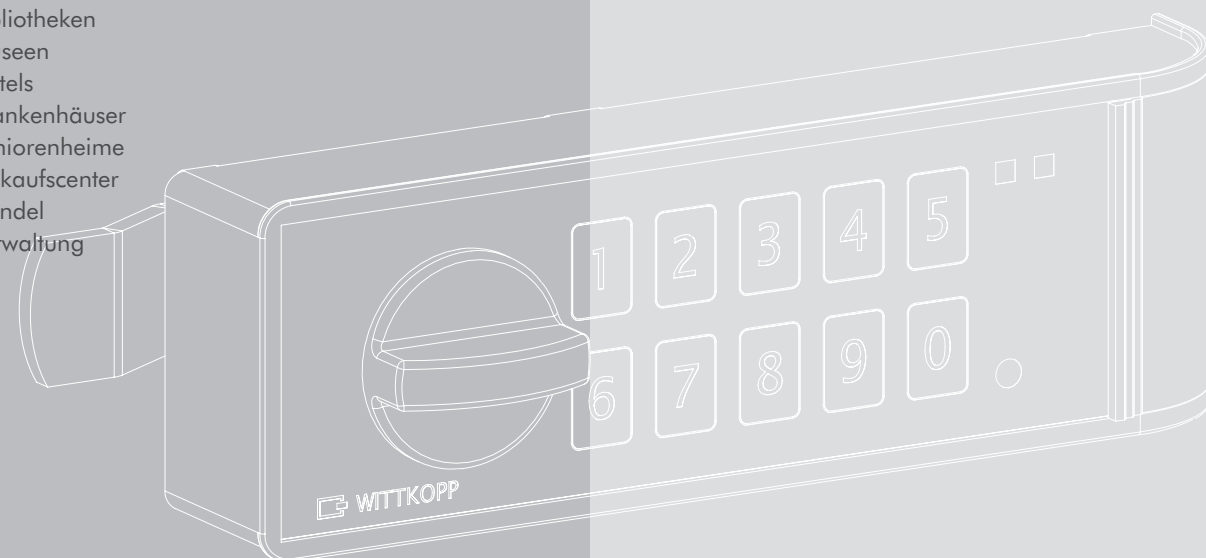


SmartCam



■ Einsatzbereiche

- Sportclubs
- Schulen
- Universitäten
- Bibliotheken
- Museen
- Hotels
- Krankenhäuser
- Seniorenheime
- Einkaufscenter
- Handel
- Verwaltung



■ Einbau

- Geeignet für Schrank- und Fachtüren sowie Schubladen
- Vier verschiedene Einbaurichtungen
- Schließrichtung bei Montage frei wählbar
- Ideal zur Nachrüstung - schneller Austausch von Standard-Hebelzylindern



WITTKOPP -  
Hochsicherheitsschlösser seit 1857

11/2013

© Carl Wittkopp GmbH - Irrtümer und Änderungen vorbehalten

Sei Smart ■ Sei Sicher

Kundendienst

**Berlin-Brandenburg Tresore GmbH**  
Luckenwalder Straße 27  
15711 Königs Wusterhausen

Telefon: +49 (0)3375 5693532

E-Mail: [info@tresore-berlin.net](mailto:info@tresore-berlin.net)

Internet: [www.tresore-berlin.net](http://www.tresore-berlin.net)

WITTKOPP -  
Hochsicherheitsschlösser seit 1857



## SmartCam



### All in one ■ 1 Schloss - 4 Betriebsarten

- Jederzeit optimale Anpassung der Betriebsart
- Flexible Änderung von Benutzeranzahl, Zugriffsrechten und Codelänge
- Kostenvorteile in Lagerhaltung, Logistik und Einkauf
- Reduzierung von Personal- und Folgekosten - Schlüsselverwaltung entfällt
- Minimaler Aufwand bei Organisationsänderungen



### Merkmale

- Elektronischer Schließkomfort
- Zeitgemäßes Design
- Massives Metallgehäuse
- Drehknopf gleichzeitig auch Türgriff
- Benutzerführung mit optischen und akustischen Signalen
- Manipulationsschutz
- Stand-alone-Lösung
- Batteriebetrieb
- Extrem geringer Energieverbrauch
- Gesichertes Batteriefach
- Notbestromung von außen
- Made in Germany

**K1**

9 feste Benutzer  
1 Master  
1 Administrator  
Öffnungsverzögerung  
Verschließen mit Tastendruck und manueller Drehbewegung

#### Betriebsart K1

- Für konstante Personengruppe
- Für zeitgleiche oder zeitlich versetzte Benutzungen des selben Schrankes
- Komfortversion mit Öffnungsverzögerung
- Beispiele: Tresorinnenfächer oder Umkleideschränke im Schichtbetrieb

**K2**

1 fester Benutzer  
1 Master  
Verschließen mit Tastendruck und manueller Drehbewegung

#### Betriebsart K2

- Für eine Person
- Für regelmäßige Öffnungen eines Schrankes
- Beispiele: Spindschränke oder Rollcontainer in Büros

**K3**

#### Betriebsart K3/K4

- Für Schränke mit hoher Benutzerfluktuation
- Für zeitlich begrenztes Verschließen von Wertsachen

1 wechselnder Benutzer  
1 Master  
1 Facility-Master  
Verschließen mit Code und manueller Drehbewegung

- Verschließen und Öffnen mit einmaligem Code
- Zuvor gewählter Verschlusscode verliert bei jedem Öffnen seine Gültigkeit

**K4**

1 wechselnder Benutzer  
1 Master  
Verschließen mit Code und manueller Drehbewegung